



**La verità
sul
trading
automatico**

Luigi Boadi
DON FOREX

La verità sul trading automatico

Luigi Boadi
DON FOREX

Indice

Capitolo 1. Introduzione al trading automatico	6
1.1 Cos'è il trading automatico, come funziona e quali sono i vantaggi e gli svantaggi rispetto al trading manuale	
Capitolo 2. Scelta del software	8
2.1 Come scegliere il software di trading automatico adatto alle proprie esigenze, quali caratteristiche cercare e come valutare le diverse opzioni disponibili	
Capitolo 3. Gestione del rischio	10
3.1 Come gestire il rischio nel trading automatico, come utilizzare gli stop loss e come gestire le posizioni aperte	
Capitolo 4. Consigli pratici	12
4.1 Come evitare gli errori comuni nel trading automatico e come sfruttare al meglio il proprio software	
Capitolo 5. The Wolf	14
5.1 Presentazione del The Wolf	
5.2 Strategie e parametri	
5.3 Storico	

1

Introduzione al trading automatico

1.1 Cos'è il trading automatico, come funziona e quali sono i vantaggi e gli svantaggi rispetto al trading manuale

Il trading automatico, o "trading automatizzato" o "trading algoritmico", è una forma di trading che ricorre ad algoritmi per eseguire in maniera completamente autonoma delle operazioni di acquisto e vendita sui mercati finanziari. Tali codici si basano su una serie di istruzioni prestabilite che consentono al sistema di decidere il momento più vantaggioso per eseguire le varie attività di apertura e chiusura. In questo modo, le posizioni vengono gestite automaticamente dall'inizio alla fine, facendo risparmiare parte del tempo destinato al monitoraggio delle operazioni, che può essere così dedicato ad altri aspetti significativi legati all'attività di trading.

Per iniziare ad operare su un sistema automatizzato bisogna, in primis, scegliere una piattaforma in linea con le proprie esigenze. Tra i vari sistemi avanzati di trading offerti spiccano con forza ProRealTime, MetaTrader4 e API. Una volta selezionata la piattaforma più congeniale ai propri bisogni, è necessario procedere impostando i parametri di una certa strategia di trading, che darà luogo ad un algoritmo personalizzato. L'algoritmo applicherà, dunque, i suoi criteri base per inserire e monitorare le posizioni al posto dell'investitore.

L'obiettivo principale è quello di eseguire le varie operazioni di

trading il più rapidamente possibile e con la maggiore efficienza. Inoltre, è possibile sfruttare anche eventi e condizioni tecniche specifiche di un mercato.

Rispetto al manuale, il trading automatico presenta molteplici vantaggi rilevanti, tra cui:

Velocità: gli algoritmi possono eseguire operazioni di trading molto più velocemente di quanto potrebbe mai fare un essere umano;

Precisione: gli algoritmi non sono soggetti a errori umani, come l'emotività o il pregiudizio, di conseguenza risultano essere più precisi nel prendere certe decisioni di trading.

Costanza: gli algoritmi possono eseguire le stesse operazioni in modo costante nel tempo, senza subire influenze esterne.

Nonostante gli indiscussi benefici che l'automazione porta alla propria operatività, il trading automatico ha anche alcune note a suo sfavore. Spesso, infatti, bisogna pagare dei costi per l'utilizzo dei software o per l'affitto di server per eseguire gli algoritmi. Inoltre, gli algoritmi stessi necessitano di una continua manutenzione per funzionare in modo corretto. Un algoritmo trascurato o mal programmato può infatti prendere decisioni sbagliate che possono portare alla perdita del capitale.

In definitiva, il trading automatico può essere uno strumento utile per tutti coloro che non hanno il tempo o le giuste conoscenze per fare trading manualmente. Resta comunque fondamentale essere ben consapevoli dei rischi e delle implicazioni derivanti dall'utilizzo di questa tecnologia.

2

Scelta del software

2.1 Come scegliere il software di trading automatico adatto alle proprie esigenze, quali caratteristiche cercare e come valutare le diverse opzioni disponibili

La scelta della piattaforma per fare trading online dipenderà, ovviamente, dalla strategia dell'utente. Tra i sistemi più sofisticati per fare trading automatizzato se ne possono citare tre rilevanti, ProRealTime, MetaTrader4 e API.

Optare per un software piuttosto che un altro costituisce un passaggio importante che richiede tempo e attenzione. Per questo è giusto procedere tenendo presente una serie di fattori, oltre il rapporto qualità/prezzo, nel momento in cui si valutano le diverse opzioni a disposizione. Anzitutto, un requisito non trascurabile, incidente nella scelta, è l'affidabilità della casa produttrice. Il potenziale software deve essere il frutto di un'azienda consolidata, che abbia un vasto riscontro positivo da parte del pubblico, e godere dell'appoggio di altri trader. È importante poi che il sistema sia facile nell'utilizzo, anche per i più inesperti, e che contempli tutto il ventaglio di funzionalità necessario e idoneo al proprio stile di trading. Ad esempio, alcune funzionalità determinanti potrebbero essere gli indicatori di trading o gli avvisi in tempo reale. Infine, bisogna accertarsi che il software sia supportato da un team di assistenza competente e disponibile a rispondere a qualsiasi domanda o problema.

Per concludere, si deve tenere a mente che non esiste un software di trading automatico "migliore" in assoluto, poiché ogni trader ha esigenze e preferenze diverse. È quindi fondamentale fare una valutazione accurata delle proprie necessità e scegliere, di conseguenza, il sistema che meglio si adatta ai propri bisogni.

3

Gestione del rischio

3.1 Come gestire il rischio nel trading automatico, come utilizzare gli stop loss e come gestire le posizioni aperte

In qualsiasi attività di business, il rischio rappresenta una costante da dover monitorare. In particolare, nel trading, sia manuale che automatico, il rischio di un investimento si traduce nella possibilità che una posizione aperta non raggiunga l'obiettivo prefissato, risultando cioè in profitti limitati o perdite superiori al deposito iniziale. Per tale motivo, è doveroso procedere applicando una minuziosa gestione del rischio che permetta di limitare eventuali danni al portafogli d'investimento, proteggendolo quindi da perdite eccessive, attraverso delle contromisure specifiche atte a massimizzare il potenziale di profitto.

Nel trading automatico il rischio può essere contenuto attraverso molteplici interventi, come ad esempio l'utilizzo degli stop loss, la gestione delle dimensioni delle posizioni, la diversificazione del proprio portafoglio di trading e l'impiego del money management.

Gli stop loss sono strumenti che hanno l'importante funzione di limitare le perdite in caso di movimenti di mercato avversi. Infatti, una volta impostato il prezzo di stop loss, il sistema di trading tenderà a chiudere automaticamente la posizione nel momento in cui il prezzo raggiunge quel dato livello, evitando così che il trader perda più del valore dello stop loss.

La gestione delle posizioni aperte è un altro strumento significativo per la gestione del rischio. In generale, è buona regola mantenere solo una piccola percentuale del proprio capitale in posizioni aperte contemporaneamente. Ciò permetterà al trader di avere una maggiore flessibilità per adattarsi ai cambiamenti del mercato e ai suoi errori.

Con riferimento alla salvaguardia del rischio, è importante anche diversificare il proprio portafoglio, ad esempio investendo in diversi mercati o asset class, e utilizzare le tecniche di Money Management per evitare di mettere in gioco tutto il proprio capitale in una singola operazione.

Bisogna ricordare, inoltre, di monitorare costantemente le proprie posizioni aperte, in modo da poter intervenire tempestivamente in caso di mutamenti imprevisti del mercato.

Si consiglia sempre di testare un'eventuale strategia di gestione del rischio su dati storici prima di attuarla con denaro reale.

4

Consigli pratici

4.1 Come evitare gli errori comuni nel trading automatico e come sfruttare al meglio il proprio software

Diventare trader profittevoli può essere il sogno di molte persone, ma il percorso che bisogna intraprendere è lungo e tutt'altro che semplice. Ogni aspirante trader dovrà evitare di commettere una serie di errori comuni che spesso generano perdite importanti.

Gli errori nel trading sono inevitabili quando si inizia a operare sui mercati, ma i trader che chiudono in positivo sono coloro che imparano da questi errori ed evitano in futuro di rifarli.

Uno degli errori più diffusi nei giovani trader inesperti è la cattiva gestione dei fenomeni emotivi durante il processo di negoziazione. Le emozioni, che siano positive o negative, saranno sempre di ostacolo all'operatività, pertanto necessitano di essere disciplinate.

Sono diversi i suggerimenti che si possono attuare al fine di evitare o limitare tali errori, rendendo più fruttuosa la propria esperienza di trading. Come prima cosa è necessario conoscere l'insieme delle funzionalità e delle opzioni offerte dal software di trading selezionato, in modo da poterne sfruttare al meglio le potenzialità. È altresì importante avere una strategia ben definita e soprattutto testata prima di utilizzare il sistema automatico. Ciò eviterà di prendere decisioni avventate, impulsive, basate

sull'emotività.

Il trading automatico può essere una soluzione vantaggiosa per la propria operatività, tuttavia non deve essere pensato come sostituto della capacità individuale di valutazione e decisione. Bisogna, infatti, essere sempre in grado di intervenire manualmente in caso di necessità.

Infine, per diventare un trader di successo è fondamentale trascorrere la maggior parte del proprio tempo ad imparare l'analisi fondamentale e tecnica. Così facendo si potrà costruire fiducia in sé stessi senza fare affidamento sulle decisioni di soggetti esterni.

5

The Wolf

5.1 Presentazione del The Wolf

Caro lettore, grazie per essere arrivato fin qui. Spero tu abbia trovato la lettura interessante, ma soprattutto compreso in queste poche pagine le diverse opportunità che il trading automatico - se praticato in modo consapevole - può dare.

Ora voglio rivolgermi direttamente a te, che hai scelto di dedicarmi tempo prezioso, probabilmente spinto anche dalla curiosità di approfondire un argomento così difficile, spesso insidioso, come quello del trading.

Il mio intento, forse ambizioso, è quello di gettare un fascio di luce su tale complessità, rivelarti attraverso la mia storia come l'automazione abbia dato una svolta alla mia vita, permettendomi un approccio diverso, più profittevole, al trading che mi ha portato a essere quel DON, il founder della community Don Forex.

Il mio racconto parte anni fa, nel lontano 2015. All'epoca ero un giovane studente di ingegneria, ma già coltivavo una passione bruciante per il trading. Ero così ammaliato dalle tante concessioni e promesse che quest'attività porta con sé che non riuscivo a pensare ad altro, se non ai mercati. Non uscivo più, non mi relazionavo con le persone, la mia vita sociale stava lentamente riducendosi ai minimi. Mi trovavo a vivere giornate tutte uguali, segnate dallo stress, dal controllo ossessivo dei

grafici e dalla solitudine.

Questo fino a quando, un giorno, ho maturato la consapevolezza di non poter continuare a vivere così, che solamente rivoluzionando il mio modo operativo con l'automazione avrei potuto scalare questo business. Arrivare a possedere un qualcosa di completamente automatico che mi garantisse delle rendite certe stava diventando il mio nuovo obiettivo da perseguire, uno scopo condiviso anche dai miei primi clienti, innamoratissimi delle mie strategie ma tremendamente indaffarati con le rispettive professioni.

Così, ben motivato e spinto da una ritrovata energia, non ho perso tempo ulteriore. Sfruttando i miei anni di ingegneria all'università, ho chiamato e riunito intorno a me alcuni colleghi di corso, avanzando loro il mio progetto di creare un sistema sofisticato di trading, automatico al cento per cento, nel quale spiccassero all'interno le mie strategie.

Da qui è partita la macchina creativa che ha portato allo sviluppo graduale di una serie di Expert, culminati poi nell'esperienza del The Wolf. Il primo è stato il Don EA 1.0, indomabile sui mercati, capace di cavalcare i trend del momento; il secondo, il Don EA 2.0, evoluzione del precedente, con la funzione aggiuntiva dell'allert sulle news; segue il Don EA 1.5, la vera e propria intelligenza artificiale con la possibilità di impostare lo stop sull'equity - ma non su ogni singola operazione - e di lavorare su più mercati contemporaneamente; il quarto, il DRX, un progetto parallelo che opera come se fosse un ETF, un piano accumulo sul mercato azionario.

A chiudere la serie c'è lui, il mio gioellino più prezioso, il The

Wolf. A differenza degli Expert precedenti, che operano con strategie retail, il The Wolf penetra nel mondo delle banche.

Tale software nasce dalla necessità di preservare il capitale del cliente. Si tratta di un sistema completamente automatico, innovativo e alla portata di tutti, anche dei più inesperti. Opera sul Forex, il mercato più liquido di tutti, e, oltre a possedere quei vantaggi propri dell'automazione menzionati in precedenza, rappresenta senz'altro la scelta ideale per chi desidera vedere risultati concreti nel minor tempo possibile.

Nei prossimi paragrafi si entrerà più nel "tecnico", illustrando la strategia operativa del The Wolf e lo storico.

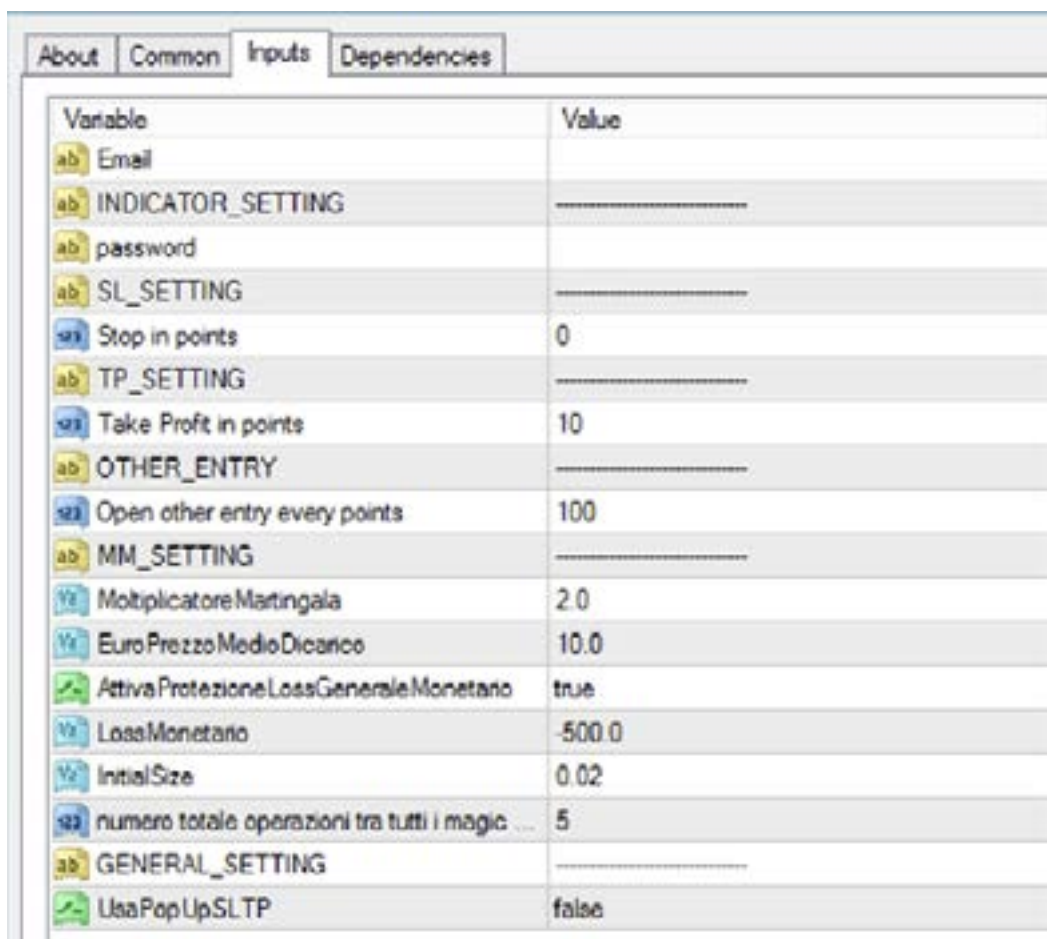
5.2 Strategie e parametri

Il The Wolf opera attraverso una strategia peculiare definita Smart Money. Mediante diversi indicatori il sistema riesce a localizzare zone nelle quali si accumulano gli ordini di enti istituzionali, sia a rialzo che a ribasso, lavorando di fatto come un fondo istituzionale. Essendo estremamente sensibili, tali aree di accumulo alimentano in modo esponenziale la possibilità di ingressi precisi.

Una caratteristica che contraddistingue il The Wolf dagli altri sistemi automatici risiede nel fatto che l'utente ha l'opportunità di impostare su ogni singola operazione, e sul capitale stesso, lo stop loss. Ciò consentirà di macinare profitti quotidianamente e mensilmente, ben sapendo quanto è il rischio massimo che si ha su ogni operazione e sul proprio capitale. Tutto questo farà avere ad ogni utente il pieno controllo del rischio del proprio The Wolf.

Alcuni check utilizzati dal the wolf:

- **check RSI**
- **check volumetrico**
- **check medie mobili a 200pp**
- **check volatilità**
- **check bande di bollinger**

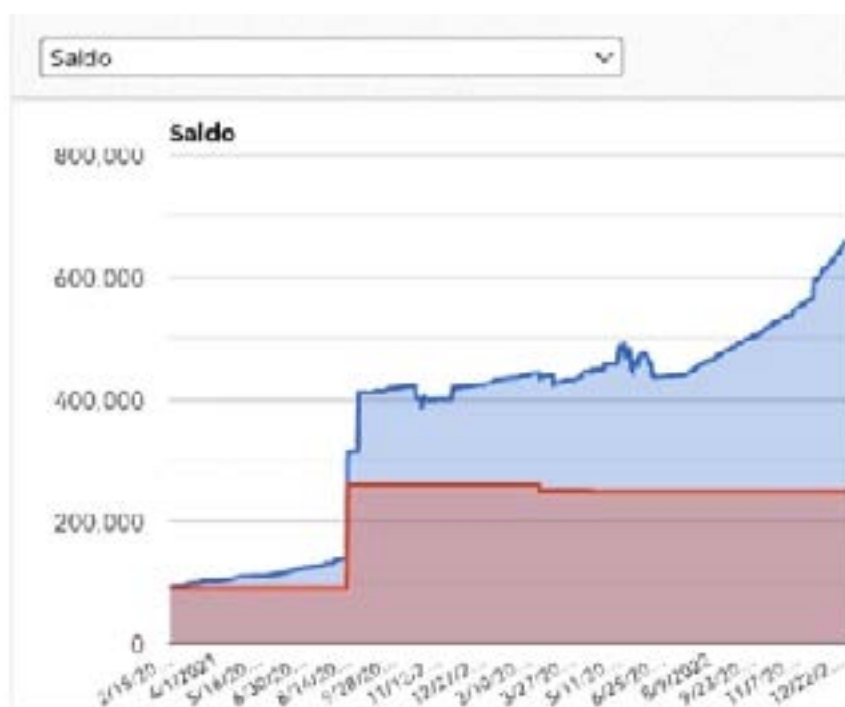


The screenshot shows a software interface with a 'Dependencies' tab selected. The interface contains a table with two columns: 'Variable' and 'Value'. The table lists various settings and their current values.

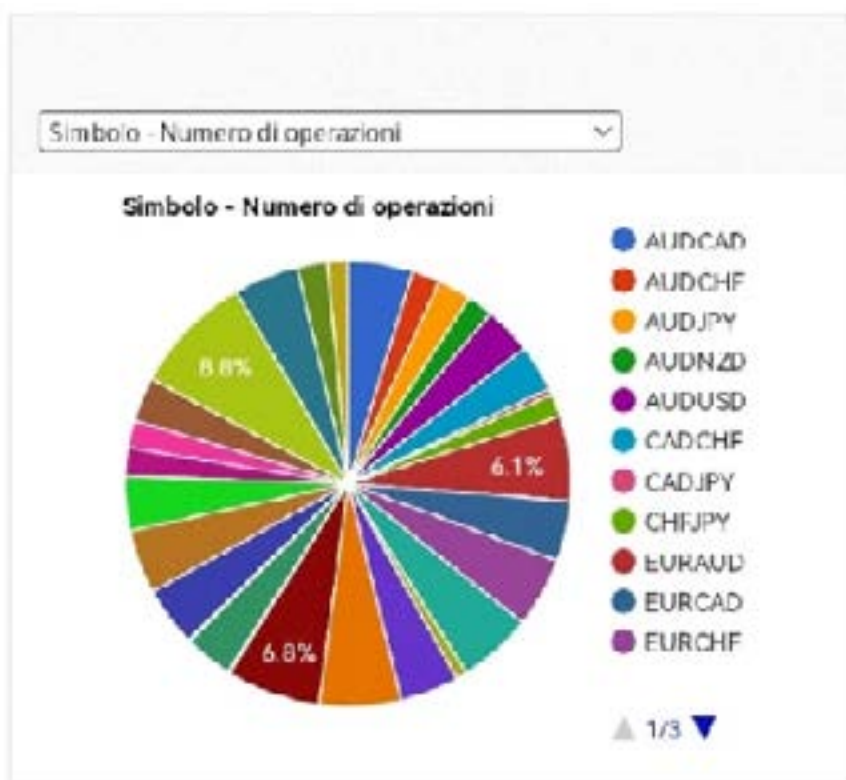
Variable	Value
ab Email	
ab INDICATOR_SETTING	-----
ab password	
ab SL_SETTING	-----
sa Stop in points	0
ab TP_SETTING	-----
sa Take Profit in points	10
ab OTHER_ENTRY	-----
sa Open other entry every points	100
ab MM_SETTING	-----
Yi Moltiplicatore Martingala	2.0
Yi Euro Prezzo Medio Dicarico	10.0
Attiva Protezione Loss Generale Monetario	true
Yi Loss Monetario	-500.0
Yi Initial Size	0.02
sa numero totale operazioni tra tutti i magic ...	5
ab GENERAL_SETTING	-----
Uua Pop Up SLTP	false

5.3 Storico

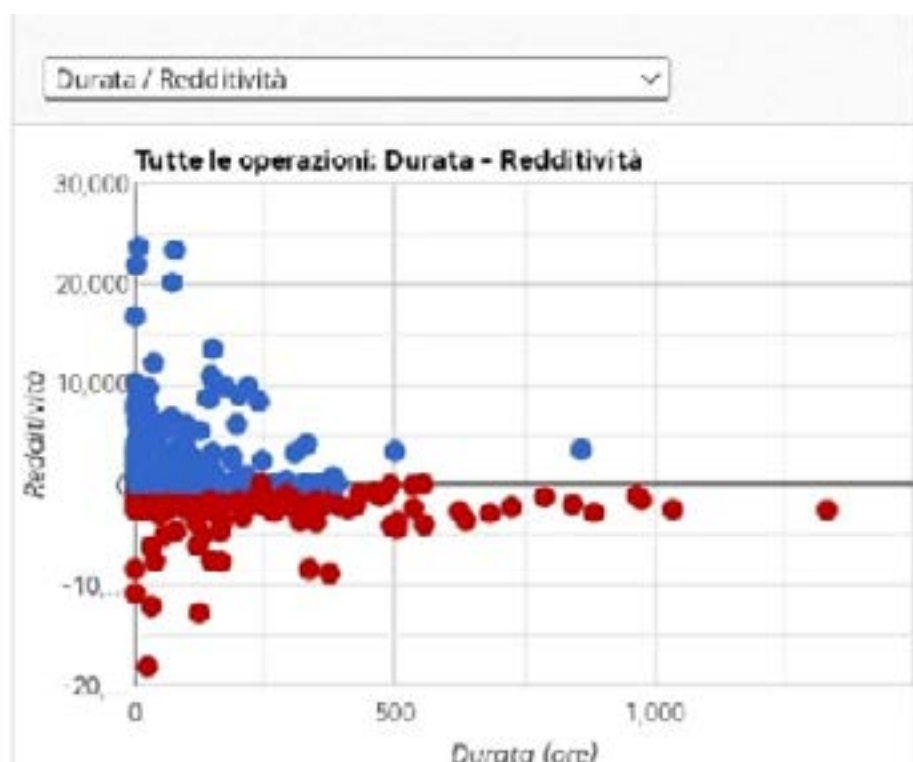
thewolfea	(EUR)
Saldo:	656,922.26
Patrimonio:	650,788.31
P/L flottante:	-6,133.95
Profitto chiuso:	+408,922.26
Margine libero:	643,057.44
Margine utilizzator:	7,730.87
Livello di margine:	8,418.0%
Tipo di conto:	<input checked="" type="checkbox"/> Reale
Ultimo aggiornam:	2022/12/29



Statistiche		
Rendimento totale:	+239.0%	↗
Rendimento men...	+5.4%	↗
Rendimento setti...	+1.3%	↗
Drawdown massi...	-10.8%	↘
Operazioni in pro...	80.6%	↗
Fattore di profitto:	1.50	↗
Pip:	11,610.4	↗
Operazioni al gior...	5.1	↗
Cronologia:	683 giorni	



Rischio	
Rapporto di rischi...	2.28
Giorno peggiore:	-20922.95
Settimana peggio...	-23712.11
Mese peggiore:	-28705.72
Rischio di rovina:	0.0%
Durata dell'opera...	24.6 ore
Risultato medio:	+118.60
Profitto medio:	+442.21
Perdita media	-1,223.19



Se vuoi rivoluzionare il tuo approccio al trading, darti la possibilità di risparmiare tempo e aumentare vertiginosamente i tuoi profitti, allora non aspettare oltre e contatta subito la community Don Forex per ricevere una consulenza gratuita sul The Wolf.

DON FOREX COMMUNITY

Entra subito nella community The Wolf
<https://t.me/+4cc9uAfbxAQ1MzA0>



