



**DON FOREX**

# Report

Trading Software THE WOLF

# CARATTERISTICHE SOFTWARE



## Perché scegliere il The Wolf?

- **Accessibile:** Nessuna esperienza richiesta, semplice e operativo 24/7.
- **Affidabile:** Zero emozioni, strategia Smart Money per profitti stabili.
- **Personalizzabile:** Adattabile a preferenze e profilo di rischio.



## Vantaggi operativi

- **Ottimizzazione continua:** Il bot si evolve con i mercati, assicurando una performance sempre attuale.
- **Report dettagliati:** Accesso a dati e statistiche per monitorare i progressi.
- **Supporto:** Assistenza continua per ottimizzare l'utilizzo del bot.

# SMART MONEY

La strategia Smart Money è un approccio avanzato al trading che si basa sull'analisi del comportamento degli investitori istituzionali, come banche, fondi hedge e grandi operatori di mercato. Questi "grandi giocatori" influenzano significativamente i movimenti dei prezzi.

## **Perché scegliere il The Wolf?**

La strategia Smart Money si basa sull'analisi dei movimenti del capitale istituzionale per anticipare le tendenze di mercato. Rileva manipolazioni e falsi segnali, identificando aree chiave di supporto e resistenza dove si concentrano ordini significativi. Inoltre, consente di ottimizzare le entrate e le uscite grazie a un'analisi precisa.

## **Perché è efficace?**

Questo approccio è efficace perché si fonda su dati concreti e sul comportamento degli investitori istituzionali, evitando gli errori causati da movimenti casuali o emozioni.



# 5 PUNTI CHIAVE DEL SOFTWARE

**01**

**Software 100% automatico, testato e aggiornato da oltre cinque anni;**

**02**

**Permette a chiunque di operare sui mercati;**

**03**

**Consente lo stop loss sia sulle posizioni sia sul capitale;**

**04**

**Completamente personalizzabile**

**05**

**Lavora 24h su 24h sui mercati**



# STATISTICHE DEL SOFTWARE



Gain	<b>+818.23%</b>
Gain Assoluto	<b>+442.52%</b>
Daily	0.16%
Monthly	4.90%
Drawdown	23.83%
Balance	€805,048.98
Equity	€706,806.11 (87.80%)
Highest (May 22)	€985,812.83
Profit	<b>€1,150,548.98</b>
Interest	-€96,422.18
Deposits	€260,000.00
Withdrawals	€605,500.00
Updated	Dec 06 at 16:45
Tracking	106

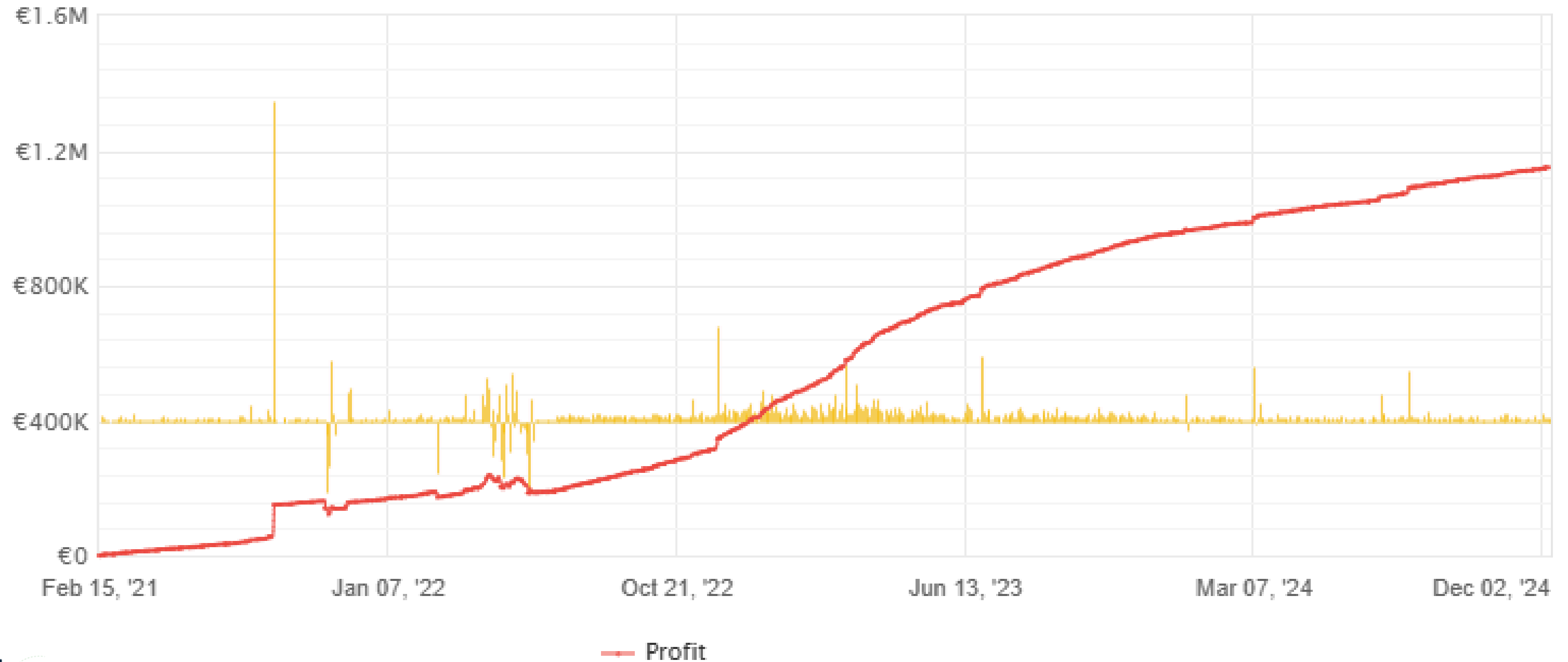
# PERFORMANCE DEL SOFTWARE (*GROWTH*)



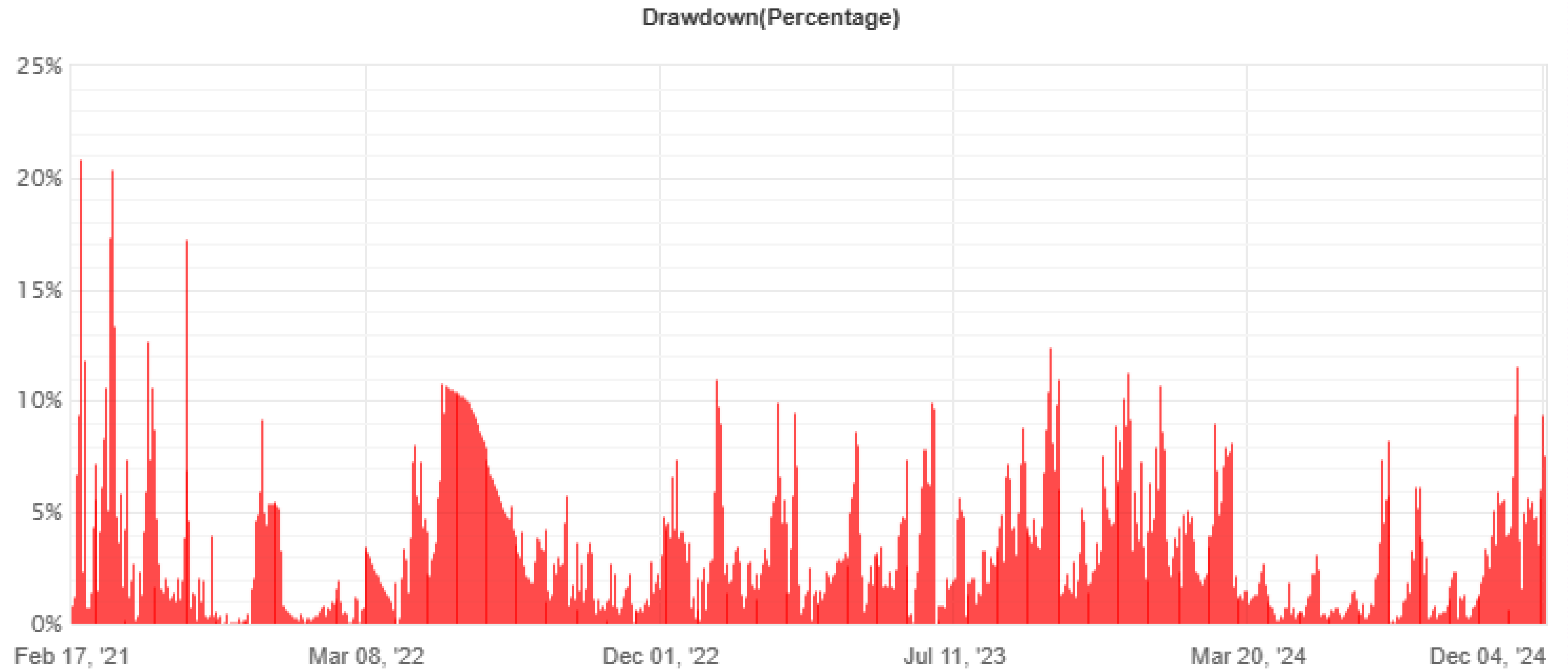
Equity Growth

Growth

# PERFORMANCE DEL SOFTWARE (*PROFIT*)



# PERFORMANCE DEL SOFTWARE (*DRAWDOWN*)





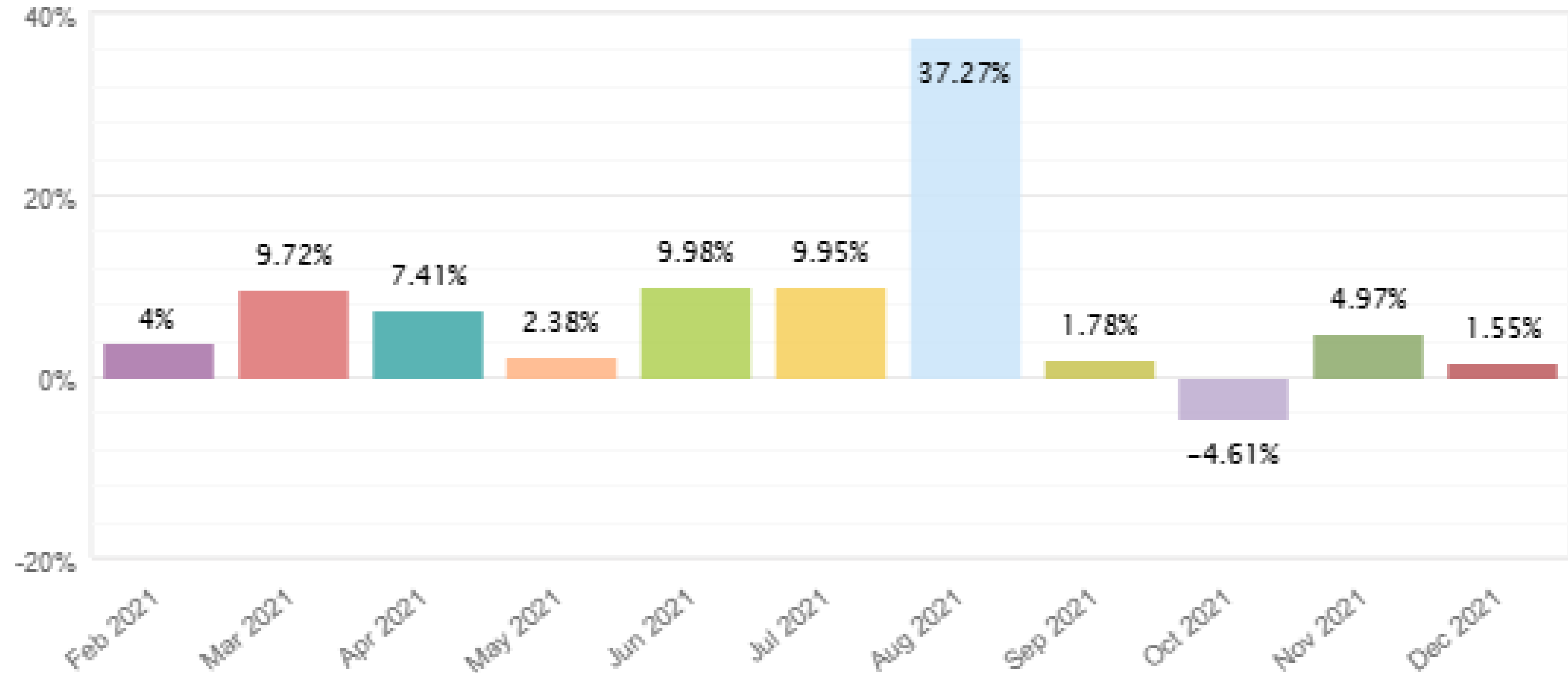
# STATISTICHE AVANZATE E ANALISI DELLE PERFORMANCE DI TRADING



Trades	5,711
Profitability	<div style="width: 60%; background-color: #28a745; border: 1px solid black;"></div>
Pips	21,615.1
Average Win	16.91 pips / €610.79
Average Loss	-66.09 pips / -€1,978.01
Lots	-
Commissions	-€117,434.36
Longs Won	(2,407/2,825) 85%
Shorts Won	(2,401/2,886) 83%
Best Trade (€)	(Aug 05) €80,620.15
Worst Trade (€)	(Aug 05) -€57,638.82
Best Trade (Pips)	(Oct 28) 1,026.0
Worst Trade (Pips)	(Aug 05) -960.2
Avg. Trade Length	1d
Profit Factor	1.64
Standard Deviation	€2,534.624
Sharpe Ratio	0.08
Z-Score (Probability)	-32.51 (99.99%)
Expectancy	3.8 Pips / €201.46
AHPR	0.04%
GHPR	0.03%

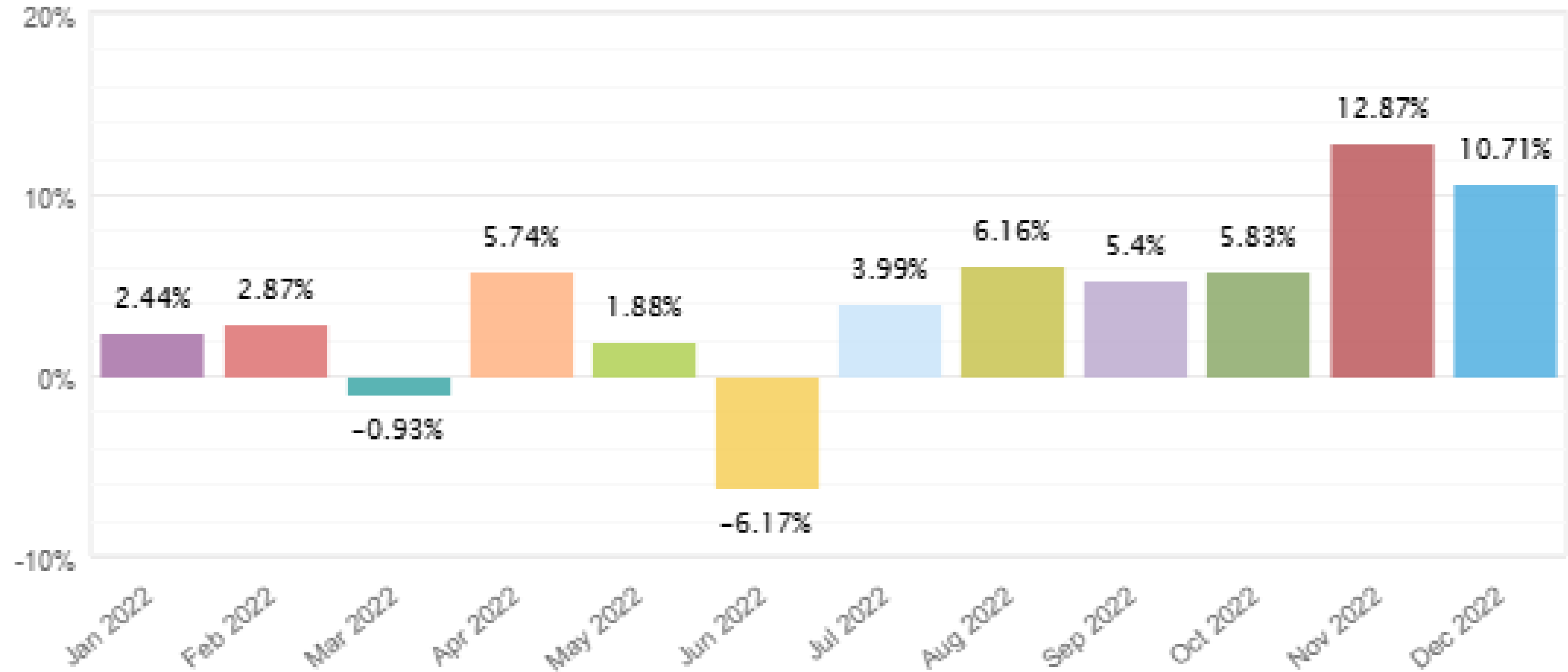
# ANALISI MENSILE (2021)

Monthly Gain(Change)



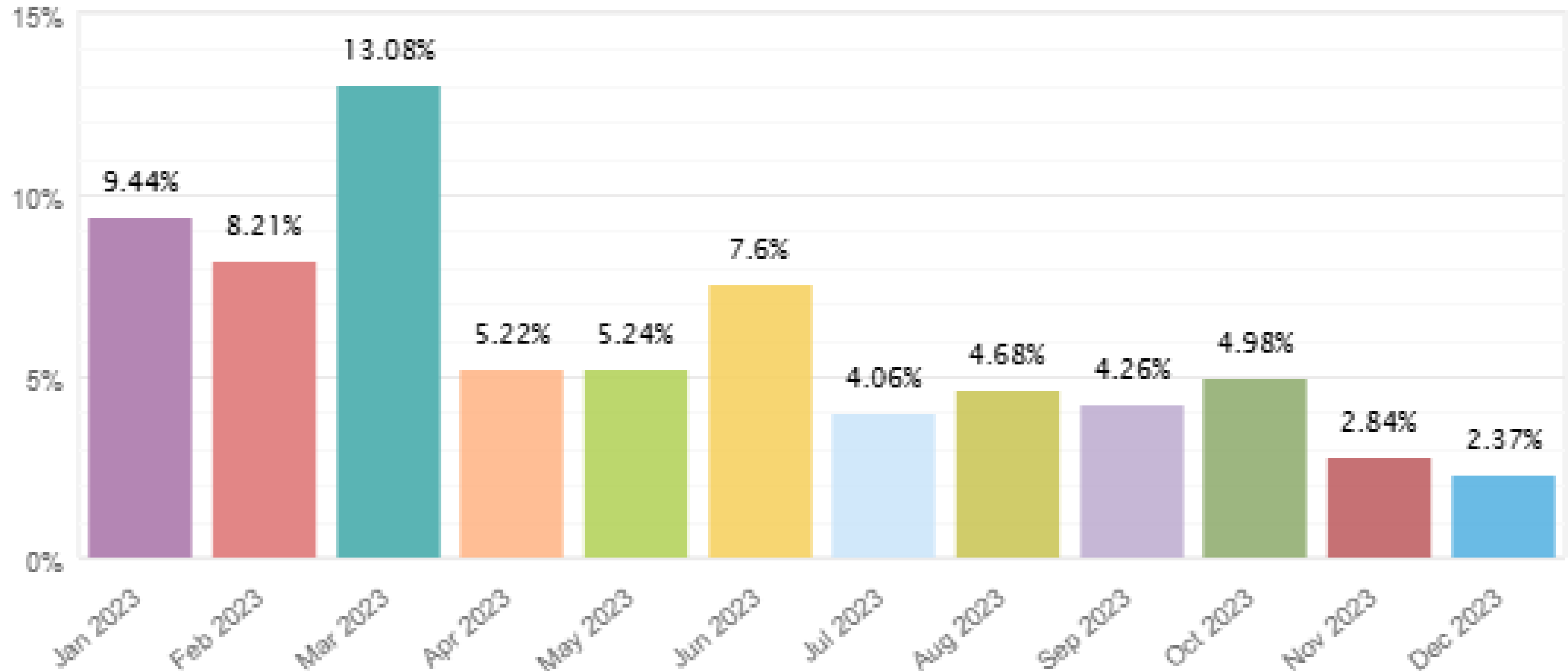
# ANALISI MENSILE (2022)

Monthly Gain(Change)



# ANALISI MENSILE (2023)

Monthly Gain(Change)



# ANALISI MENSILE (2024)

Monthly Gain(Change)

